

OM SABOTAGEKONTAKT

T-Tamperswitch är ett tillbehör till batteribackuper som är en microswitchbrytare som när den är kopplad till moderkortet ger larm för sabotage.

T-Tamperswitch kan också kopplas till externt larm, detta görs i de enheter som inte har stöd för sabotagelarm på moderkort.

TEKNISKA DATA: SABOTAGEKONTAKT

Artikelbenämning	Tamperswitch
Artikelnummer	A-0000000SAB01
Typ	Microbrytare
Spänning	12 V / 24 V

Tillverkad i Milletekniks fabrik i Partille, Sverige.

Bruksanvisning i original: Svenska.

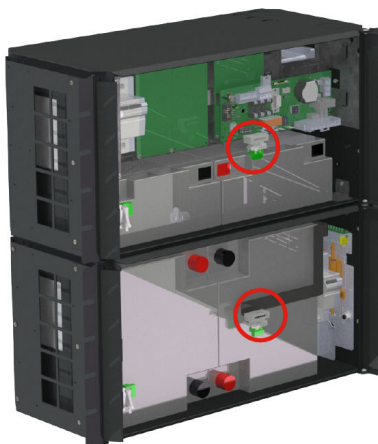
SABOTAGEKONTAKT OCH LARMKLASS 3/4 ENLIGT SSF1014

- Sabotagekontakt skall fästas i vägg för att uppfylla larmklass 3/4 enligt SSF1014.
- Sabotagekontakten skall anslutas till huvudkortet.

Om avståndet är längre från vägg vid exempelvis montering i rack behöver distans sättas. Det är installatörens ansvar att montera lämplig distans. Sabotagekontakten i skåpet skall sluta när skåpdörren stängs. Går larm ("tamper alarm" / larm till undercentral) kan hävarmen behövas justeras.

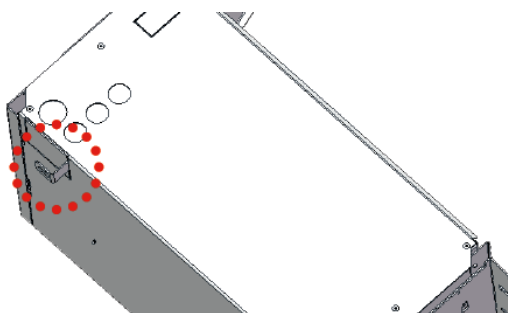
Toleransnivåer för sabotagekontakt: Larm skall utlösas vid: Öppnande av skåpdörr; > 1 mm. Bortbrytande av enhet från vägg: > 2.5 mm.

Placering av sabotagekontakt när den är sitter fast i väggen.



Bilden visar placering i batteribackup och batteribox.

Sabotagekontaktens vinkel skall sitta fast i vägg.



GARANTI, SUPPORT, TILLVERKNINGSLAND OCH URSPRUNGSLAND

Garanti

Produkten har två års garanti, från inköpsdatum (om inget annat avtalats). Kostnadsfri support under garantitiden nås på support@milleteknik.se eller telefon, 031-34 00 230. Ersättning för res- och eller arbetstid i samband med lokalisering av fel, installerande av reparerad eller utbytt vara ingår ej i garantin. Kontakta Milleteknik för mer information. Milleteknik ger support under produktens livslängd, dock som längst 10 år efter inköpsdatum. Byte till likvärdig produkt kan förekomma om Milleteknik bedömer att reparation inte är möjlig. Kostnader för support tillkommer efter det att garantitiden har gått ut.

ADRESS OCH KONTAKTUPPGIFTER

Milleteknik AB, Ögärdesvägen 8 B, 433 30 Partille.

031-340 02 30, info@milleteknik.se, www.milleteknik.se

ABOUT TAMPER SWITCH

T-Tamperswitch is an accessory for battery backups which is a microswitch which, when connected to the motherboard, gives an alarm for tampering.

T-Tamperswitch can also be connected to external alarms, this is done in the devices that do not support tamper alarms on motherboards.

TECHNICAL DATA: TAMPER SWITCH

Name	T-Tamperswitch
Article number	A-0000000SAB01
Type	Microswitch
Voltage	12 V / 24 V

Manufactured in Milleteknik's factory in Partille, Sweden.

This translation is not verified and should be cross referenced with the Swedish original before use.


TAMPER SWITCH AND ALARM CLASS 3/4 ACCORDING TO SSF1014

- Tamper switch must be attached to the wall to comply with alarm class 3/4 according to SSF1014.
- The tamper switch must be connected to the system board.

If the distance is long from the wall when mounting in a rack, for example, a spacer is needed. It is the installer's responsibility to install the appropriate spacer. The tamper switch in the cabinet must end when the cabinet door is closed. If the alarm goes off ("tamper alarm" / alarm to the control panel), the lever may need to be adjusted.

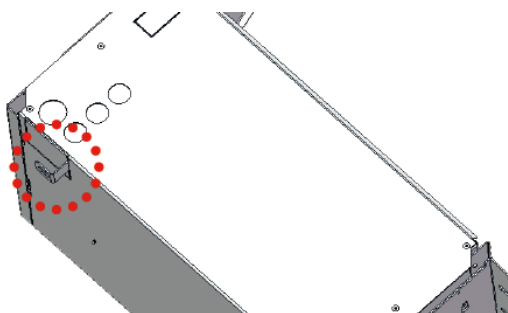
Tolerance levels for tamper contact: Alarm must be triggered when: Opening the cabinet door; > 1 mm.
Breaking unit from wall:> 2.5 mm.

Placement of tamper switch when wall mounted.



The picture shows location in battery backup and battery box.

The angle of the tamper switch must be fixed to the wall.



WARRANTY, SUPPORT, COUNTRY OF MANUFACTURE AND COUNTRY OF ORIGIN

Warranty

The product has a two-year warranty, from the date of purchase (unless otherwise agreed). Support during the warranty period can be reached at support@milleteknik.se or telephone, +46 31-34 00 230. Compensation for travel and / or working hours in connection with locating faults, installing repaired or replaced goods is not included in the warranty. Contact Milleteknik for more information. Milleteknik provides support during the product's lifetime, however, no later than 10 years after the date of purchase. Switching to an equivalent product may occur if Milleteknik deems that repair is not possible. Support costs may (at Milleteknik's discretion) occur after the warranty period has expired.

ADDRESS AND CONTACT DETAILS

Milleteknik AB, Ögärdesvägen 8 B, S-433 30 Partille.

+46 31 340 02 30, info@milleteknik.se, www.milleteknik.se