

TEKNISKA SPECIFIKATIONER: MOVEO COMMUNICATION KIT



Tillvalskort och kabel för montering i NOVA Serien. Tre meters kabel för anslutning till Integra MOVEO / MOVEO XL. Används för kommunikation emellan NOVA-serien och Integra MOVEO / MOVEO XL.

Bruksanvisning i original: 350-198


Inkoppling av kabel på RS-232

1. Kabel skall sitta på:
PRO2 v3 på larmkort: J1
PRO3 på RS-232-kort: J7
2. Kabeln kan bara sitta på ett sätt i kortet.



MONTERING PÅ MODERKORT; PRO2 V3

1. Kabel skall kopplas in på J7 på larmkortet som sitter på PRO2 V3.
2. Batteribackupen bör vara spänningslös vid montering.
3. Tryck fast kabel och säkra med buntband.



MONTERING PÅ MODERKORT

Hur kortet skall monteras på moderkortet, PRO3.




Viktigt

Batteribackup bör vara spänningslös vid montering och inkoppling av kortet.

1. Tryck fast kortet och skruva sedan fast det (A).

2. Anslut kabel på J7.



Montering på PRO3

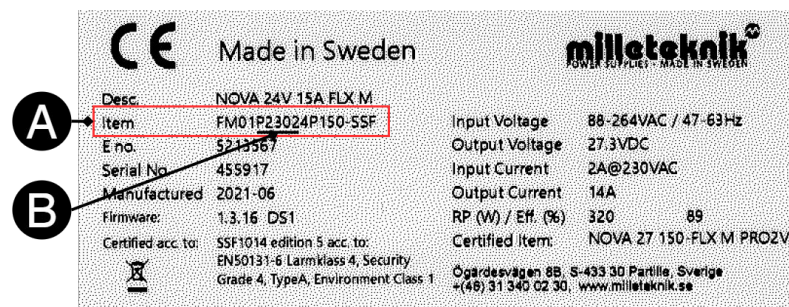
Markering	Förklaring
J7	Anslutning för kabel
JU1	Stiftlist på RS-232 kortet
JU6	Anslutning stiftlist på moderkort
A	Skruv.

OM RS-232

RS-232 är en seriell databuss för dataöverföring till överordnat system. Genom att koppla in RS-232 till huvudkortet är det möjligt att via överordnat system läsa information om batteribackupen, batterier och dess status.

HUR VET JAG VILKET MODERKORT BATTERIBACKUPEN HAR?

På batteribackupen sitter en CE-etikett, på andra raden står **Item** (artikelnummer) och i det fjärde tecket är ett P. P tillsammans med de efterföljande tre siffrorna anger vilket moderkort batteribackupen har.



Bokstav	Item- / artikelnummer (A)	Moderkort
B	xxxxP200xxxxxx	PRO2
B	xxxxP230xxxxxx	PRO2 v4
B	xxxxP300xxxxxx	PRO3

Saknas Item- /artikelnummer är enheten av en modell tillverkad innan 2020-04.

Kretskort RS-232 - Tekniska Data

Produktbeskrivning, kretskort:	RS-232 är ett tillvalskort som möjliggör kommunikation till överordnat system via RS-232.
Artikelnummer:	A-CA0024RS232KIT01
Kortnamn:	RS-232
Version:	1.0
Mått, kretskort:	45 mm x 22 mm
Egenförbrukning	N/A
Produkten passar i:	Batteribackuper med PRO2 v3 och PRO3-moderkort.
Kabel kopplas från batteribackup till:	Integra MOVEO / MOVEO XL
kabellängd:	3 meter,
Indikering:	Nej
Kabel:	För inkoppling i Integra MOVEO / MOVEO XL.
Färg på kabel:	Svart.
Kabel passar i (batteribackup):	RS-232 kort (till PRO3) och i larmkort på PRO2 v3.



Notera

Svart kabel passar till batteribackuper som har PRO3 och PRO2 v3.

Batteribackuper som har PRO2 som moderkort skall ha grå kabel. (Finns via Bravis, artikelnummer 44289909).

Tillverkad i Milletekniks fabrik i Partille, Sverige.

Bruksanvisning/produktblad i original: Svenska.

Om översättning av detta dokument

Bruksanvisning och andra dokument är i originalspråk på Svenska. Andra språk är maskinöversatta och ej granskade, fel kan förekomma.

Kontakta oss

Milleteknik AB

Ögärdesvägen 8 B

433 30 Partille

Sverige

+46 31-34 00 230

www.milleteknik.se