


TEKNISKA SPECIFIKATIONER: 19 RACK MODULE HOLDER OCH 19 RACK DIN MODULE HOLDER


19 rack module holder och 19 rack DIN module är en fyra höjdenheter hög kapsling för montering i 19" rack eller på vägg. 19 rack module holder har låsbar dörr i plexiglas och kommer med sabotagekontakt som standard. Enheten finns även med monterad DIN-skena för att fästa tillval som automatsäkringar som har DIN-skene fäste. Med DIN-skena monterad heter enheten: 19 rack DIN module holder.

19 rack module holder*



Plåtkapsling för 19" rack eller montering direkt på vägg, levereras med sabotagekontakt.


19 rack DIN module holder*



Plåtkapsling med DIN-skena för 19" rack eller montering direkt på vägg, levereras med sabotagekontakt.

*Kabelgenomföringar kan variera beroende på version av plåtkapsling, antalet kortplatser är detsamma i de olika versionerna.

Komponentöversikt - 19 rack module holder



Komponentöversikt

Nummer	Förklaring
1	Konsoller för montering i 19" rack eller på vägg.
2	Låsbar dörr i plexiglas.
3	Sabotagekontakt.
4	Kabelgenomföringar i ryggen.
5	Positioner för tillvalskort.
6	Kapsling i svart pulverlackad plåt. Dörr i plexiglas.

Montering 19 rack module holder

Enheten kan monteras i 19" rack eller på vägg.

Vid montering i 19" rack finns tre positioner på varje sida för.

Vid montering på vägg, använd lämplig skruv och plugg för väggtyp.

Tag av skyddsplast på locket efter montering.



Obs!

Skruva alltid upp med minst två skruv i varje konsol.

Positioner för tillvalskort i 19 rack module holder

Antal platser för kretskort med större formfaktor: 4 stycken - markerade 1-4 i bilden.



Antal platser för kretskort i mindre formfaktorn (L-modul): 12 st - markerade a-c i bilden. Dock får 8 (liggande) tillvalskort plats som mest (a, c), då spåren mitten (b) är anpassade för stående kort.



Notera

Det är installatörens ansvar att beakta kabeldragnig och kabellängder vid installation av kretskort.

19 rack module holder med olika kort monterade.




Överst till höger är ett kort i den mindre formfaktorn, för plats a-c.

Nedre till höger är plastgavlar till kort av den större formfaktorn. Dessa kan sitta på plats 1-4 eller (5) DIN-skena.

Montering av tillvalskort i 19 rack module holder

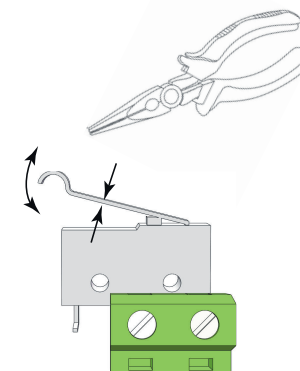
- Snäpp fast kortet på valfri position (1-4, a-c, beroende på kortets formfaktor/storlek).



Montering av automatsäkringar i 19 rack DIN module holder

- Sätt fast och lås fast automatsäkring på DIN-skena.

Justering av sabotagekontakt



Sabotagekontaktens hävarm skall vid stängd skåpdörr vara i slutet läge (stängd). Går larm ("tamper alarm" / larm till undercentral) kan hävarmen behöva justeras.

Hävarmen justeras genom följande steg:

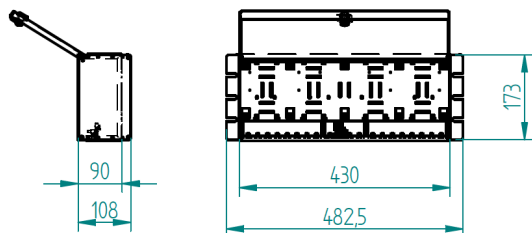
1. Nyp åt med en plattång mitt på hävarmen.
2. Justera hävarmen försiktigt åt önskat håll (upp/ner).
3. Kontrollera genom att stänga dörren. Ett klick hörs när kontakten sluts.



Obs!

Sabotagekontakten skall inte larma vid stängd och låst dörr.

Tekniska Data: 19 rack module holder och 19 rack DIN module holder



Produkt-namn:	19 rack module holder	19 rack DIN module holder
Artikel-nummer:	4U010000P00019P01	4U01000P00019P01D
E-num-mer:	5001063	5001064

Produkt-beskrivning:	19" tums modul/linjal för montering av Milletekniks avsäkringskort och/eller larmdonsövervakningskort. Det är även möjligt att använda modulen tillsammans med Linjators kopplingsmoduler och/eller Sentrion DSS moduler.	19" tums modul/linjal för montering av automatsäkringar eller andra artiklar som har DIN-fäste.
Antal modulplatser	8 st. L-moduler eller 4 st. 10 output module eller 4 st. Fire module 4 outputs. Det går bra att blanda kort bland modulplaser, men antalet modulplatser går ej att utöka.	20 st. automatsäkringar
Sabotagekontakt	Ja	
Produkten passar i:	19 rack eller montering direkt på vägg. Vändbara konsoler, (standardmontering från fabrik är för rackmontage).	
Höjdenheter:	4HE	
Material	Plåtkapsling i pulverlackad plåt med låsbar dörr i plexiglas. Sabotagekontakt ingår.	
Mått:	Bredd: 482,5, höjd: 173 mm, djup: 108 mm.	

Tillverkad i Milletekniks fabrik i Partille, Sverige.

Bruksanvisning/produktblad i original: Svenska.

Tekniska data: Tamperswich, Sabotagekontakt.

Artikelbenämning	Tamperswitch
Artikelnummer	A-000000SAB01
Typ	Microbrytare
Spänning	12 V / 24 V

Tillverkad i Milletekniks fabrik i Partille, Sverige.

Bruksanvisning/produktblad i original: Svenska.

Support

e-mail: helpdesk.marknad@assaabloy.com

www.assaabloyopeningsolutions.se

Om översättning av detta dokument

Bruksanvisning och andra dokument är i originalspråk på Svenska. Andra språk är maskinöversatta och ej granskade, fel kan förekomma.

Adress och kontaktuppgifter

Milleteknik AB
Ögärdesvägen 8 B
433 30 Partille
031-340 02 30
www.milleteknik.se