


TEKNISET TIEDOT: 19 RACK MODULE HOLDER / 19 RACK DIN MODULE HOLDER


19 rack module holder ja 19 rack DIN module holder on neljän korkeuden yksikkökorkea kotelo asennettavaksi 19" telineeseen tai seinälle. 19 telinemuodulin pidikkeessä on lukittava pleksioivi ja vakiona peukalointikosketin. Laite on myös saatavana asennetulla DIN-kiskolla lisävarusteiden, kuten katkaisijoiden, joissa on DIN-kiskoasennus, kiinnittämiseen Kun DIN-kisko on asennettu, yksikköä kutsutaan nimellä: 19 teline DIN-moduulin pidike.

19 rack module holder*



Peltikotelo 19" telineeseen tai kiinnitettäväksi suoraan seinään, mukana peukalokytkimellä.


19 rack DIN module holder*



Peltikotelo, jossa DIN-kisko 19" telineeseen tai kiinnitetään suoraan seinään, toimitetaan peukalokytkimellä.

*Kaapelien läpiviennit voivat vaihdella peltikotelon versiosta riippuen, kortti-paikkojen määrä on sama eri versioissa.

Komponenttien yleiskatsaus - 19 rack module holder



Komponenttien yleiskatsaus

Määrä	Selitys
1	Kiinnikkeet kiinnitettäväksi 19" telineeseen tai seinälle.
2	Lukittava pleksioivi.
3	Peukaloitu kontakti.
4	Kaapeliläpiviennit takana.
5	Optiokorttien paikat.
6	Kotelo mustaksi pulverimaalattua metallilevyä. Plexiglas ovi.

Asenna 19 telinemuodulipidikettä

Laite voidaan asentaa 19" telineeseen tai seinälle.

Kun kiinnität 19" telineeseen, kummallakin sivulla on kolme asentoa

Kun asennat seinälle, käytä seinätyypille sopivaa ruuvia ja tulppaa.

Poista suojamuovi kannesta asennuksen jälkeen.



Huomautus

Ruuvaa aina vähintään kahdella ruuvilla jokaisessa kiinnikkeessä.

Lisäkorttien paikat 19 telinmoduulin pidikkeessä

Paikkojen lukumäärä isomman muotokertoimen piirilevyille: 4 kpl - merkitty kuvassa 1-4.



Paikkoja pienemmille piirilevyille (L-moduuli): 12 kpl - merkitty ac kuvassa. Kuitenkin 8 (vaakasuntaista) valinnaista korttia on saatavilla enintään (a, c), koska keskimmäiset paikat (b) on sovitettu pystysuuntaisille korteille.



Huomaa

Asentajan vastuulla on ottaa huomioon kaapelien reititys ja pituudet piirilevyjä asennettaessa.

19 telinmoduulipidikettä erilaisilla kiinnitetyillä korteilla.




Oikeassa yläkulmassa on kortti pienemmässä muodossa, istuin ac.

Alhaalla oikealla ovat muoviset päädyt suuremmille korteille. Nämä voivat istua paikoissa 1-4 tai (5) DIN-kiskoon.

Valinnaisten korttien asennus 19 telinmoduulin pidikkeeseen

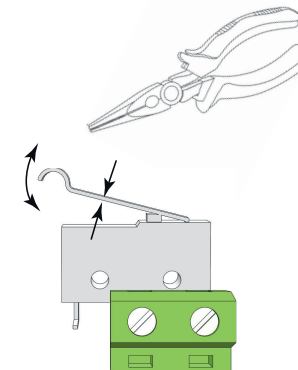
- Napsauta kortti mihin tahansa asentoon (1-4, ac, kortin muototekijän/koon mukaan).



Katkaisijoiden asennus 19 räkin DIN-moduulin pidikkeeseen

- Kiinnitä ja lukitse automaattisulake DIN-kiskoon.

Sabotaasikoskettimen säätö



Kun kaapin ovi on kiinni, sabotaasikoskettimen vivun on oltava kiinni-asennossa (kiinni). Jos saadaan hälytys ("peukalointihälytys" / hälytys alakeskukseen), vipua on ehkä säädettävä.

Vipua säädetään seuraavasti:

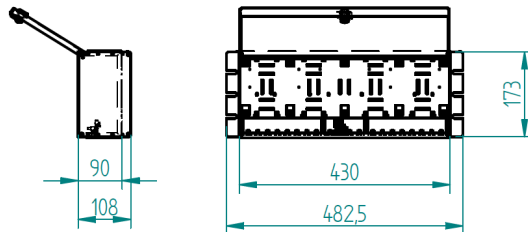
1. Purista pihdeillä vivun keskeltä.
2. Säädä vipu varovasti haluttuun suuntaan (ylös/alas).
3. Tarkista sulkemalla ovi. Kun kosketin sulkeutuu, kuuluu naksahdus.



Huomautus

Sabotaasikosketin ei saa hälyttää, kun ovi on kiinni ja lukittu.

Tekniset tiedot: 19 rack module holder ja 19 rack DIN module holder



Tuotteen nimi:	19 rack module holder	19 rack DIN module holder
Tuotenumero:	4U010000P00019P01	4U010000P00019P01D
E-numero:	5001063	5001064

Tuotteen Kuvaus:	19" moduuli/viivain Milleteknikin sulakekortin ja/tai hälytyslaitteen valvontakortin asentamiseen. Moduulia on myös mahdollista käyttää yhdessä Linjatorin liitäntämoduulien ja/tai Sention DSS -moduulien kanssa.	19 tuuman moduuli/viivain katkaisijoiden tai muiden DIN-kiinnityksellä varustettujen esineiden asentamiseen.
Moduulipaikkojen määrä	8 kpl. L-moduulit tai 4 kpl. 10 lähtömoduulia tai 4 kpl. Palomoduuili 4 lähtöä. Kortteja on hyvä sekoittaa moduulipaikkojen välillä, mutta moduulipaikkojen määrää ei voi lisätä.	20 kpl. katkaisijat
Peukaloitu kontakti	Joo	
Tuote sopii:	19 teline tai asennus suoraan seinälle. Käännettävät kannattimet (vakiotehdasasennus on telineasennusta varten).	
Korkeusyksiköt:	4 HE	
Materiaali	Peltikotelo jauhemaalattua peltiä, lukittava pleksiovi. Mukana suojakytin.	
Mitata:	Leveys: 482,5, Korkeus: 173 mm, Syvyys: 108 mm.	

Valmistettu Milleteknikin tehtaalla Partillessa, Ruotsissa.

Tätä käännöstä ei ole vahvistettu. Tarkista käyttö ruotsinkielisestä alkuperäisestä.

Tekniset tiedot: Peukalukytkin, Suojakytin.

Artikkelin nimi	Peukalointikytkin
Tuotenumero	A-0000000SAB01
Tyyppi	Mikrokytkin
Jännite	12 V / 24 V

Valmistettu Milleteknikin tehtaalla Partillessa, Ruotsissa.

Tätä käännöstä ei ole vahvistettu. Tarkista käyttö ruotsinkielisestä alkuperäisestä.

Tuki

sähköposti: helpdesk.marknad@assaabloy.com

www.assaabloyopeningsolutions.se

Tietoja tämän asiakirjan kääntämisestä

Käyttöohje ja muut asiakirjat ovat ruotsiksi alkuperäiskielellä. Muut kielet käännetään koneellisesti, eikä niitä tarkisteta, virheitä saattaa ilmetä.

Osoite ja yhteystiedot

Milleteknik AB
Ögärdesvägen 8 B
S-433 30 Partille
+46 31 340 02 30
www.milleteknik.se